

報道関係者各位

2020年10月21日

 お部屋さがしは  
**いい部屋ネット**
**「いい部屋ネット 街の住みこちランキング2020<福岡県版>」**  
**「いい部屋ネット 住みたい街ランキング2020<福岡都市圏版>」同時発表**

大東建託株式会社(本社:東京都港区、代表取締役社長:小林克満)は、過去最大級の居住満足度調査を行い、「いい部屋ネット 街の住みこちランキング2020<福岡県版>」「いい部屋ネット 住みたい街ランキング2020<福岡都市圏版>」として集計しました。

住みこち(駅)ランキング トップ3は「**薬院大通**」「**天神**」「**六本松**」  
 住みこち(自治体)ランキング トップ3は「**福岡市中央区**」「**糟屋郡新宮町**」「**城南区**」  
 住みたい街(駅)ランキング トップ3は「**博多**」「**薬院**」「**西新**」  
 住みたい街(自治体)ランキング トップ3は「**福岡市中央区**」「**同博多区**」「**糸島市**」

**■ 住みこち(駅)ランキングTOP10**

順位	昨年	駅名	偏差値	評点	回答数
1位	—	薬院大通(地下鉄七隈線)	72.2	1.19	43
2位	—	天神(地下鉄空港線)	68.9	1.13	31
3位	1位	六本松(地下鉄七隈線)	67.7	1.11	99
4位	—	新宮中央(JR鹿児島本線)	67.3	1.10	39
5位	4位	薬院(地下鉄七隈線)	66.1	1.07	84
6位	5位	唐人町(地下鉄空港線)	65.2	1.07	73
7位	—	香椎神宮(JR香椎線)	65.0	1.06	31
8位	7位	大橋(西鉄天神大牟田線)	64.3	1.05	153
9位	2位	大濠公園(地下鉄空港線)	64.2	1.05	79
10位	6位	藤崎(地下鉄空港線)	62.8	1.03	113

詳細はP3・4・6

回答者数 15,042名

**■ 住みこち(自治体)ランキングTOP10**

順位	昨年	自治体名	偏差値	評点	回答数
1位	1位	福岡市 中央区	69.3	1.01	806
2位	2位	糟屋郡 新宮町	68.7	1.00	93
3位	3位	福岡市 城南区	64.4	0.89	506
4位	4位	福岡市 早良区	63.2	0.86	889
5位	—	那珂川市	63.1	0.86	123
6位	5位	福岡市 西区	63.0	0.86	868
7位	14位	北九州市 戸畑区	62.5	0.85	183
8位	8位	春日市	60.7	0.80	347
9位	6位	福岡市 博多区	60.1	0.79	1018
10位	9位	大野城市	59.8	0.78	309

詳細はP3・5・7

回答者数 15,042名

**■ 住みたい街(駅)ランキングTOP5**

順位	昨年	駅名	得票数	得票率
1位	1位	博多(JR鹿児島本線)	150	3.4%
2位	2位	薬院(地下鉄七隈線)	123	2.8%
3位	3位	西新(地下鉄空港線)	101	2.3%
4位	4位	西鉄福岡(天神)(西鉄天神大牟田線)	84	1.9%
5位	5位	大濠公園(地下鉄空港線)	73	1.6%

詳細はP8・9

回答者数 4,782名

**■ 住みたい街(自治体)ランキングTOP5**

順位	昨年	自治体名	得票数	得票率
1位	1位	福岡市 中央区	288	6.0%
2位	2位	福岡市 博多区	90	1.9%
3位	8位	糸島市	48	1.0%
4位	3位	福岡市 早良区	46	1.0%
5位	5位	福岡市 東区	41	0.9%

詳細はP8・9

回答者数 4,782名

**■ よく遊びに行く街(駅)ランキング**

詳細はP8

- 近接駅を統合しています。2つの近接駅を統合した場合は駅名の後にG(group)を、3つ以上の近接駅を統合した場合はA(area)を付記しています。
- 評点とは、今住んでいる地域の評価(MAX2、MIN-2)の平均値を示したものです。
- 偏差値とは、評点の平均値が50になるように変換し、評点の数値が評点の平均値からどの程度隔たっているのかを示したものです。偏差値が同じ場合、小数点2位以下が異なります。
- 「住みこちランキング」は、2019年度と2020年度の回答を累積して集計し、「住みたい街ランキング」は、2020年度の回答のみで集計しています。
- 住みこち(駅)ランキングは、駅徒歩15分以内に居住している回答者が30名以上の駅を、住みこち(自治体)ランキングは回答者50名以上の自治体を対象として集計しています。
- 住みたい街(駅・自治体)ランキングは、福岡都市圏内の回答のみを集計対象とした順位を示したものです。

**《詳細データについて》**

本調査は今回が第2回目となります。詳細につきましては、「住みこちランキング」WEBサイト(<https://www.ehey.net/sumicoco/>)または大東建託株式会社「賃貸未来研究所」公式WEBサイト(<https://www.kentaku.co.jp/miraiken/>)をご参照下さい。なお、各自治体には詳細データの提供が可能です。ご希望の場合は、本リリース2ページ目記載の問い合わせ先までお問い合わせ下さい。

## 総評・調査概要

**総評** 住みこち(駅)ランキングでは、回答者数の累積により上位ランキングが変動。トップ3は薬院大通、天神、六本松に。

詳細はP3・4・6

第2回目の発表となる2020年度版では、トップ10のうち6駅が、第1回(2019年度)調査でもトップ10にランクインしています。また、昨年トップの六本松駅は3位、2位の大濠公園駅は9位となっています。

**住みこち(自治体)上位4位は昨年と変わらず**

詳細はP3・5・7

第1回(2019年度)調査のトップ10のうち、8自治体が今回もトップ10にランクインしています。上位4位は昨年と同様ですが、昨年回答者数が50に満たなかったため、集計対象でなかった那珂川市が5位となりました。

**住みたい街(駅)のトップ5までの顔ぶれは変わらず、昨年に続き博多がトップ**

詳細はP8・9

2020年度の調査では、フリーワード・サジェスト(入力された駅名をもとに複数の駅候補を表示する)方式で回答を得ています。1位から5位までは、第1回(2019年度)調査時と同じ顔ぶれとなっています。昨年トップ10圏外だった高宮駅が9位にランクインしています。

**よく遊びに行く街(駅)トップ10のうち、7駅が住みたい街(駅)トップ10にランクイン**

詳細はP8

よく遊びに行く街(駅)の上位の顔ぶれは、第1回(2019年度)調査時とそれほど大きく変わりません。トップ10のうち7駅が住みたい街(駅)トップ10にランクインしています。

**住みこち(自治体)福岡市中央区は九州・沖縄8県内でもトップ**

詳細はP10

福岡県内トップの福岡市中央区は九州・沖縄8県内でもトップとなっています。九州・沖縄8県トップ30のうち、福岡県からは16自治体がランクインしています。

※ 調査は、2020年3月17日から4月3日にかけて実施していますが、「コロナ」に関するフリーコメント記載はほぼなく、コロナによる「住みこち」「住みたい街」ランキングへの影響は、ほとんどないと思われます。

### ■ 調査概要

- ◇ 調査方法 株式会社マクロミルの登録モニタに対してインターネット経由で調査票を配布・回収。
- ◇ 回答者 福岡県の72自治体・345駅：隣接・近接駅を統合して343駅・グループ・エリアに集約)居住の20歳以上の男女、2019年度・2020年度累計15,042名の回答を「住みこち」として集計し、福岡都市圏自治体の2020年度回答者4,782名の回答を「住みたい街」として集計。  
[男女比] 男性43.0%：女性57.0%  
[未婚] 未婚36.1%：既婚63.9% [子ども] なし41.1%：あり58.9%  
[世代比] 20歳代14.4%、30歳代25.4%、40歳代26.1%、50歳代19.5%、60歳以上14.6%
- ◇ 調査期間 2020年3月17日(火)～4月3日(金)：2020年度調査
- ◇ 調査体制 調査企画・設問設計・分析：大東建託賃貸未来研究所 宗健(所長)、調査票配布回収：株式会社マクロミル
- ◇ 回答方法 住みこちランキングは現在居住している街についての「全体としての現在の地域の評価(大変満足：2 満足：1 どちらでもない：0 不満：-1 大変不満：-2)」の平均値を集計して作成。住みたい街ランキングは、フリーワード・サジェスト(入力された単語をもとに複数の候補を表示する)方式の回答をもとに投票数でランキング。

### ■ 解説者プロフィール



宗健(そう たけし)

大東建託株式会社 賃貸未来研究所長・AI-DXラボ所長 ITストラテジスト・博士(社会工学)筑波大学 麗澤大学客員准教授  
1965年北九州市生まれ。1987年九州工業大学工学部卒業、株式会社リクルート入社。通信事業部、求人系インターネットサービス企画マネジャー、ForRent.jp編集長、ISIZE住宅情報編集長、R25式モバイル編集長などを経て、2006年株式会社リクルートフォレントインシュア代表取締役社長。2012年リクルート住まい研究所長。2018年7月より大東建託株式会社賃貸未来研究所長。2020年4月よりAI-DXラボ所長(兼任)・麗澤大学客員准教授。

- ・本リリースの一部または全部を、個人的な利用を目的とする印字・保存等、その他著作権法で認められる場合を除き、著作物等を著作権者等の事前の許諾なしに、複製、公衆送信、頒布、改変、他のウェブサイトへ転載するなどの行為を禁止します。
- ・新聞・雑誌、テレビ・ラジオ等の報道関係者におかれましては、本リリースを掲載・報道または引用する場合には、「いい部屋ネット 街の住みこちランキング2020<福岡県版>」「いい部屋ネット 住みたい街ランキング2020<福岡都市圏版>」と出所の表記をお願いします。
- ・報道関係者向けに、本リリースの集計項目のほかに個別集計結果を提供できる可能性がありますので、個別にお問い合わせください。
- ・本調査の対象となった自治体には、詳細データを提供可能ですので、個別にお問い合わせください。
- ・学術研究目的の場合、本調査個票データについて提供できる可能性がありますので個別にお問い合わせください。

<お問い合わせ先>

大東建託株式会社 広報部

TEL:03-6718-9174 メール:koho@kentak.co.jp

## 街の住みこち(駅・自治体)ランキング 〈駅:TOP30・自治体:TOP20〉

- 住みこち(駅)ランキング上位18位まではすべて、福岡県345駅の中で住みこち**偏差値が60を超えています**。
- 駅トップと2位は、昨年回答者数が30に満たなかったため集計対象でなかった薬院大通と天神。昨年トップの六本松は3位、2位の大濠公園は9位、3位の赤坂は19位。これらの順位変動は、**回答者の増加が主な要因です**。
- 住みたい街(駅)ランキング2位の「**薬院**」は**5位**(偏差値66.1)、3位の「**西新**」は**12位**(偏差値62.1)となっています。
- 自治体上位4位までは昨年同様。トップ20のうち16自治体は昨年(2019年度調査)でもトップ20の自治体。昨年回答者数が50に満たなかったため、集計対象でなかった**那珂川市が5位、福津市が11位にランクインしています**。

### 〈駅 総合TOP30〉

順位	昨年	駅名	偏差値	評点	回答数
1位	—	薬院大通(地下鉄七隈線)	72.2	1.19	43
2位	—	天神(地下鉄空港線)	68.9	1.13	31
3位	1位	六本松(地下鉄七隈線)	67.7	1.11	99
4位	—	新宮中央(JR鹿児島本線)	67.3	1.10	39
5位	4位	薬院(地下鉄七隈線)	66.1	1.07	84
6位	5位	唐人町(地下鉄空港線)	65.2	1.07	73
7位	—	香椎神宮(JR香椎線)	65.0	1.06	31
8位	7位	大橋(西鉄天神大牟田線)	64.3	1.05	153
9位	2位	大濠公園(地下鉄空港線)	64.2	1.05	79
10位	6位	藤崎(地下鉄空港線)	62.8	1.03	113
11位	13位	姪浜(JR筑肥線)	62.1	1.02	249
12位	10位	西新(地下鉄空港線)	62.1	1.02	160
13位	—	戸畑(JR鹿児島本線)	61.9	1.02	63
14位	14位	千早(JR鹿児島本線)	61.5	1.01	112
15位	—	今宿(JR筑肥線)	61.0	1.00	54
16位	—	東比恵(地下鉄空港線)	61.0	1.00	50
17位	—	金山(地下鉄七隈線)	61.0	1.00	47
18位	19位	西鉄平尾(西鉄天神大牟田線)	60.5	0.99	130
19位	3位	赤坂(地下鉄空港線)	59.7	0.98	93
20位	—	下山門(JR筑肥線)	59.7	0.98	45
21位	9位	福工大前(JR鹿児島本線)	58.9	0.96	82
22位	—	九大学研都市(JR筑肥線)	57.9	0.95	75
23位	—	茶山(地下鉄七隈線)	56.6	0.93	40
24位	8位	別府(地下鉄七隈線)	56.6	0.92	105
25位	—	三苫(西鉄貝塚線)	56.1	0.91	47
26位	16位	春日原(西鉄天神大牟田線)	55.9	0.91	69
27位	—	中洲川端(地下鉄空港線)	55.6	0.91	32
28位	—	次郎丸(地下鉄七隈線)	55.5	0.90	63
29位	—	西鉄福岡(天神)(西鉄天神大牟田線)	55.2	0.90	40
30位	—	都府楼前(西鉄天神大牟田線)	54.2	0.88	34

### 〈自治体 総合TOP20〉

順位	昨年	自治体名	偏差値	評点	回答数
1位	1位	福岡市 中央区	69.3	1.01	806
2位	2位	糟屋郡 新宮町	68.7	1.00	93
3位	3位	福岡市 城南区	64.4	0.89	506
4位	4位	福岡市 早良区	63.2	0.86	889
5位	—	那珂川市	63.1	0.86	123
6位	5位	福岡市 西区	63.0	0.86	868
7位	14位	北九州市 戸畑区	62.5	0.85	183
8位	8位	春日市	60.7	0.80	347
9位	6位	福岡市 博多区	60.1	0.79	1018
10位	9位	大野城市	59.8	0.78	309
11位	—	福津市	59.6	0.77	102
12位	7位	福岡市 南区	59.3	0.77	1071
13位	13位	福岡市 東区	57.9	0.73	1283
14位	10位	筑紫野市	57.3	0.72	328
15位	17位	糟屋郡 粕屋町	57.1	0.71	150
16位	21位	宗像市	56.4	0.69	170
17位	19位	太宰府市	55.6	0.68	213
18位	15位	北九州市 八幡東区	54.8	0.66	203
19位	11位	北九州市 八幡西区	54.7	0.65	790
20位	23位	糸島市	54.3	0.64	171


- 偏差値70以上を背景黄、60以上を背景グレー。評点が同じで偏差値が異なるのは、評点の小数点3桁以下が異なる場合です。
- 駅は回答者数30名以上の駅をランキング対象として集計。2019年調査でも回答者数30名以上をランキング対象としており、昨年順位が“-”の駅は、2019年調査ではランキング対象に含まれていなかった駅を表しています。因子別集計も同様です。
- 自治体は回答者数50名以上の駅をランキング対象として集計。2019年調査でも回答者数50名以上をランキング対象としており、昨年順位が“-”の自治体は、2019年調査ではランキング対象に含まれていなかった自治体を表しています。因子別集計も同様です。

## 街の住みこち(駅)ランキング上位の分析 <総合1~3位>

「住みこちに関する55項目の設問」の因子分析から得られた8つの要素をレーダーチャートにすると、その駅のイメージが把握できます。基準点(下図点線)よりもどの項目が大きく広がっているかで特徴がわかります。

### 総合1位 (1.19P:偏差値72.2) 薬院大通(やくいんおおどおり)

●福岡市中央区  
●地下鉄七隈線



所長  
コメント

福岡市中央区に位置。駅周辺は都心の南側に位置する市街地で、6つの道路が交差する「薬院六角」周辺には飲食店・カフェやインテリアショップなど、ショッピングスポットが揃っています。周辺には「福岡市動植物園」や市指定の史跡「平尾山荘」などもあります。

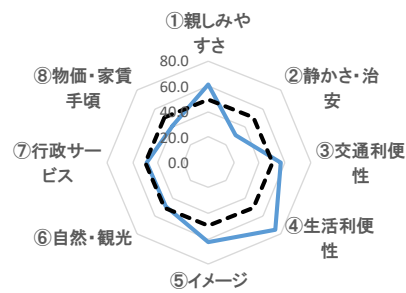


居住者  
コメント

- ・徒歩の範囲でショッピングビルなどの中心地に行ける。また、交通の便が良く、あまり歩かずとも移動出来る。近くにコンビニやスーパーがあるので、気軽に出かけられる。住んでいるマンションも落ち着いた雰囲気がある。(女性・22歳・未婚・無職)
- ・町と自然が一体化している。(男性・33歳・未婚・事務職)

### 総合2位 (1.13P:偏差値68.9) 天神(てんじん)

●福岡市中央区  
●地下鉄空港線



所長  
コメント

福岡市中央区に位置。駅ビルと地下街を経由することにより、七隈線の天神南駅と西鉄福岡(天神)駅が利用可能です。現在このエリアでは福岡市が主導する「天神ビッグバン」計画が進行中で、BRT(バス高速輸送システム)の整備や2024年までに30棟の民間ビル建て替えなどが予定されています。




居住者  
コメント

- ・徒歩圏内に各種販売店や交通機関が揃っているので生活には困らない。都市部に位置するため、県外からの来訪者を迎えやすい。自分が旅行する時は主要駅や空港まで近いので、荷物が多少多くても苦にならないし、最終便で帰っても自宅までの交通手段の最終便に余裕があり楽。(女性・33歳・未婚・事務職)
- ・空港や新幹線が近い。(男性・40歳・未婚・管理職)

### 総合3位 (1.11P:偏差値67.7) 六本松(ろっぽんまつ)

●福岡市中央区  
●地下鉄七隈線



所長  
コメント

福岡市中央区に位置。地下鉄七隈線が2005年に開通し、2009年に伊都キャンパスに移転した九州大学教養部の跡地に、九州最大級のプラネタリウムを備える科学館を核にした複合ビル「六本松421」が2017年10月にグランドオープン。大濠公園・赤坂も徒歩圏です。



居住者  
コメント

- ・閑静な住宅街ではないのに比較的騒音などもなく住みやすい環境。近距離に大型のショッピングモールがあり、福岡県の中心地までも近いので、買い物なども便利。(男性・43歳・未婚・技術・研究職)
- ・子育て世代が多く、雰囲気も落ち着いており、子どもを育てていくには良い環境。(女性・26歳・既婚・その他)



## 街の住みこち(自治体)ランキング上位の分析 <総合1~3位>

「住みこちに関する55項目の設問」の因子分析から得られた8つの要素をレーダーチャートにすると、その自治体のイメージが把握できます。基準点(下図点線)よりもどの項目が大きく広がっているかで特徴がわかります。

### 総合 1 位 (1.01P:偏差値69.3) 福岡市中央区



所長  
コメント

九州北部の政治・経済の中枢で九州最大規模の繁華街といわれる天神や大濠公園・薬院・六本松を抱え、浄水通りや動物園もある福岡市の中心部。中洲を挟んで博多駅も徒歩で移動が可能です。海沿いには福岡ドーム・西公園・長浜などもあります。



居住者  
コメント

- 交通の便が良く、何処に行くにもアクセスしやすい。大型量販店も近くにあるので、徒歩圏で生活に必要な物を買に行きやすい。基本、何でも近くにある。(男性・50歳・未婚・製造・現場作業職)
- 繁華街まで近いがそこまでにぎやかでなく住宅街。お店もほどよくあり、緑もあるのでリラックスできる。(女性・46歳・既婚・専業主婦)

### 総合 2 位 (1.00P:偏差値68.7) 糟屋郡新宮町(かすやぐん しんぐうちょう)



所長  
コメント

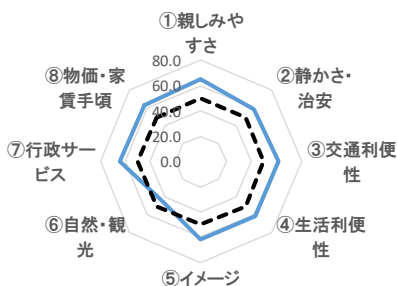
県北西部に位置し、北は古賀市、南は福岡市東区と接しています。2010年の新宮中央駅開業以降、住宅開発が進み人口が急増。新宮中央駅近くにはIKEAをはじめ大型店舗が多く立地しています。博多駅まで20分ほどと近く、多くの人が福岡市に通勤しています。



居住者  
コメント

- 物価が安く、公共交通機関も充実している。駐車場も安く車も運転しやすいので、どこへ行くにも不便を感じない。新しいお店がオープンすることも多く、目新しさもある。ほどよく都会でほどよく田舎なので、子供も育てやすい。(女性・50歳・既婚・専業主婦)
- 街並みが綺麗。海も山も近く、自然に囲まれている。都市部までのアクセスにも優れている。(男性・37歳・既婚・営業職)

### 総合 3 位 (0.89P:偏差値64.4) 福岡市城南区



所長  
コメント

市のほぼ中央に位置。区内には「西南社の湖畔公園」などをはじめとした水辺のある公園が多くあります。2005年の地下鉄七隈線の開業までは、バス便が中心でしたが、地下鉄開業と都市高速開通により利便性が大きく向上。福岡大学、中村学園大学も近くにありま。



居住者  
コメント

- 程よい住宅地内の団地なので緑地もあり住環境が良い。騒音などが少ない。地下鉄に乗れば福岡の繁華街である天神まで乗り換えもなく便利。(女性・42歳・既婚・専業主婦)
- いろんな商業施設が近くに密集しているため、遠くまで出かける必要がなく、すぐに揃えたいものが揃えられる。(男性・26歳・未婚・技術・研究職)

## 街の住みこち(駅)ランキング〈因子別〉

「住みこちに関する55項目の設問」の因子分析から得られた8つの要素別で、ランキングを集計しています。

- 「生活利便性」因子では、福岡市中心部の評価が高くなっています。
- 「静かさ治安」因子では、郊外の新興住宅地(香椎神宮・八幡など)の評価が高くなっています。
- 「親しみやすさ」因子では、賑わいのある商業施設がある都心の街(六本松、西新など)の評価が高くなっています。
- 「自然・観光」因子では、福岡都市圏郊外の観光エリア(都府楼前、筑前前原など)の評価が高くなっています。

### 〈①生活利便性〉

順位	昨年	駅名	偏差値	評点	回答数
1位	—	天神(地下鉄空港線)	74.8	1.15	31
2位	—	薬院大通(地下鉄七隈線)	73.6	1.12	43
3位	2位	薬院(地下鉄七隈線)	70.5	1.02	85
4位	4位	博多(JR鹿児島本線)	68.0	0.95	196
5位	1位	赤坂(地下鉄空港線)	67.5	0.93	93
6位	5位	西新(地下鉄空港線)	67.5	0.93	160
7位	—	西鉄福岡(天神)(西鉄天神大牟田線)	66.9	0.92	40
8位	—	西小倉(JR鹿児島本線)	66.4	0.90	39
9位	—	中洲川端(地下鉄空港線)	65.0	0.86	32
10位	3位	六本松(地下鉄七隈線)	63.9	0.82	100

### 〈②静かさ治安〉

順位	昨年	駅名	偏差値	評点	回答数
1位	—	香椎神宮(JR香椎線)	78.0	0.69	31
2位	—	金山(地下鉄七隈線)	67.7	0.42	54
3位	—	茶山(地下鉄七隈線)	67.0	0.40	40
4位	—	八幡(JR鹿児島本線)	65.8	0.37	41
5位	—	土井(JR香椎線)	64.2	0.33	34
6位	—	三苫(西鉄貝塚線)	64.0	0.32	47
7位	—	戸畑(JR鹿児島本線)	62.5	0.28	63
8位	—	新宮中央(JR鹿児島本線)	62.1	0.27	39
9位	1位	福工大前(JR鹿児島本線)	61.5	0.26	82
10位	—	原田(JR鹿児島本線)	61.4	0.26	51

### 〈③交通利便性〉

順位	昨年	駅名	偏差値	評点	回答数
1位	5位	千早(JR鹿児島本線)	70.6	0.81	112
2位	3位	唐人町(地下鉄空港線)	69.4	0.79	74
3位	8位	西新(地下鉄空港線)	65.1	0.71	160
4位	—	戸畑(JR鹿児島本線)	65.0	0.70	63
5位	12位	姪浜(JR筑肥線)	64.4	0.69	249
6位	—	八幡(JR鹿児島本線)	64.1	0.69	41
7位	1位	大濠公園(地下鉄空港線)	63.3	0.67	79
8位	2位	赤坂(地下鉄空港線)	62.8	0.67	93
9位	10位	春日原(西鉄天神大牟田線)	62.4	0.66	69
10位	—	中洲川端(地下鉄空港線)	62.1	0.65	32

### 〈④親しみやすさ〉

順位	昨年	駅名	偏差値	評点	回答数
1位	1位	六本松(地下鉄七隈線)	71.2	0.61	100
2位	4位	大橋(西鉄天神大牟田線)	69.5	0.58	153
3位	2位	西新(地下鉄空港線)	69.5	0.58	160
4位	—	薬院大通(地下鉄七隈線)	68.0	0.55	43
5位	—	金山(地下鉄七隈線)	66.6	0.53	54
6位	8位	姪浜(JR筑肥線)	64.7	0.50	249
7位	—	香椎神宮(JR香椎線)	63.6	0.47	31
8位	—	今宿(JR筑肥線)	62.8	0.46	50
9位	22位	千早(JR鹿児島本線)	62.6	0.46	112
10位	—	新宮中央(JR鹿児島本線)	62.6	0.46	39

### 〈⑤イメージ〉

順位	昨年	駅名	偏差値	評点	回答数
1位	—	薬院大通(地下鉄七隈線)	72.4	1.05	43
2位	4位	唐人町(地下鉄空港線)	70.6	0.99	74
3位	2位	赤坂(地下鉄空港線)	69.9	0.97	93
4位	—	西鉄福岡(天神)(西鉄天神大牟田線)	68.3	0.91	40
5位	1位	大濠公園(地下鉄空港線)	67.8	0.90	79
6位	3位	藤崎(地下鉄空港線)	67.7	0.90	113
7位	7位	西新(地下鉄空港線)	67.3	0.88	160
8位	5位	六本松(地下鉄七隈線)	66.9	0.87	100
9位	6位	薬院(地下鉄七隈線)	66.3	0.85	85
10位	—	天神(地下鉄空港線)	63.0	0.74	31

### 〈⑥自然・観光〉

順位	昨年	駅名	偏差値	評点	回答数
1位	—	都府楼前(西鉄天神大牟田線)	80.5	0.68	34
2位	—	筑前前原(JR筑肥線)	73.4	0.53	37
3位	—	福岡(JR鹿児島本線)	70.8	0.48	45
4位	—	水城(JR鹿児島本線)	68.5	0.43	32
5位	—	西宿二日市(西鉄天神大牟田線)	66.6	0.39	41
6位	—	東郷(JR鹿児島本線)	65.2	0.36	32
7位	—	二日市(JR鹿児島本線)	64.6	0.35	39
8位	—	箱崎宮前(地下鉄箱崎線)	63.7	0.33	35
9位	1位	大濠公園(地下鉄空港線)	63.2	0.32	79
10位	—	戸畑(JR鹿児島本線)	62.8	0.32	63

### 〈⑦行政サービス〉

順位	昨年	駅名	偏差値	評点	回答数
1位	—	八幡(JR鹿児島本線)	72.7	0.65	41
2位	—	金山(地下鉄七隈線)	71.9	0.63	54
3位	—	戸畑(JR鹿児島本線)	71.0	0.62	63
4位	10位	千早(JR鹿児島本線)	68.7	0.57	112
5位	—	三ヶ森(筑豊電気鉄道)	67.1	0.54	33
6位	4位	西新(地下鉄空港線)	65.9	0.52	160
7位	—	三苫(西鉄貝塚線)	65.6	0.52	47
8位	6位	姪浜(JR筑肥線)	64.0	0.49	249
9位	1位	藤崎(地下鉄空港線)	63.8	0.48	113
10位	—	七隈(地下鉄七隈線)	63.3	0.47	44

### 〈⑧物価〉

順位	昨年	駅名	偏差値	評点	回答数
1位	—	三苫(西鉄貝塚線)	72.8	0.56	47
2位	—	下山門(JR筑肥線)	70.9	0.53	45
3位	—	金山(地下鉄七隈線)	70.3	0.52	54
4位	—	福岡空港(地下鉄空港線)	69.0	0.50	39
5位	—	土井(JR香椎線)	67.7	0.48	34
6位	—	七隈(地下鉄七隈線)	67.4	0.47	44
7位	—	戸畑(JR鹿児島本線)	66.4	0.46	63
8位	—	西小倉(JR鹿児島本線)	64.8	0.43	39
9位	—	徳力公団前(北九州モルレル)	64.3	0.42	35
10位	—	今宿(JR筑肥線)	64.3	0.42	50

※前年の2019年調査で回答者数が30名に満たなかったためランキング集計対象外だった場合は、前年順位を「-」と表記しています。

## 街の住みこち(自治体)ランキング〈因子別〉

「住みこちに関する55項目の設問」の因子分析から得られた8つの要素別で、ランキングを集計しています。

- 「生活利便性」因子では福岡市中心部の評価が高いですが、ベッドタウンとして発展している春日市が6位となっています。
- 「静かさ治安」因子では、**郊外の住宅地**(小郡市、宗像市など)の評価が高いですが、都心近くの城南区も9位となっています。
- 「親しみやすさ」因子では、**商業施設の多い福岡都市圏の街**の評価が高くなっています。
- 「行政サービス」因子では、**福岡市内と北九州市内**の評価が高くなっています。

### 〈①生活利便性〉

順位	昨年	自治体名	偏差値	評点	回答数
1位	1位	福岡市 中央区	71.3	0.80	806
2位	2位	福岡市 博多区	65.6	0.56	1,018
3位	3位	北九州市 小倉北区	64.0	0.50	585
4位	6位	福岡市 早良区	62.1	0.42	889
5位	4位	福岡市 城南区	61.5	0.39	506
6位	8位	春日市	61.2	0.38	347
7位	5位	福岡市 西区	61.1	0.38	868
8位	14位	北九州市 戸畑区	60.8	0.37	183
9位	11位	糟屋郡 新宮町	60.7	0.36	93
10位	9位	福岡市 南区	59.7	0.32	1,071

### 〈②静かさ治安〉

順位	昨年	自治体名	偏差値	評点	回答数
1位	—	小郡市	69.5	0.38	93
2位	1位	宗像市	68.6	0.36	170
3位	—	遠賀郡 岡垣町	67.8	0.35	60
4位	—	みやま市	64.0	0.27	57
5位	—	筑後市	62.4	0.24	93
6位	—	豊前市	60.2	0.20	54
7位	15位	北九州市 戸畑区	60.2	0.20	183
8位	—	朝倉市	60.1	0.20	81
9位	2位	福岡市 城南区	59.1	0.18	506
10位	—	那珂川市	58.5	0.17	123

### 〈③交通利便性〉

順位	昨年	自治体名	偏差値	評点	回答数
1位	1位	福岡市 中央区	65.2	0.54	806
2位	11位	北九州市 戸畑区	64.2	0.50	183
3位	2位	福岡市 博多区	63.9	0.49	1,018
4位	3位	福岡市 城南区	61.8	0.40	506
5位	4位	糟屋郡 新宮町	61.7	0.40	93
6位	8位	福岡市 早良区	61.2	0.38	889
7位	5位	福岡市 西区	61.1	0.37	868
8位	6位	福岡市 東区	60.6	0.35	1,283
9位	13位	北九州市 小倉北区	60.6	0.35	585
10位	10位	大野城市	60.4	0.34	309

### 〈④親しみやすさ〉

順位	昨年	自治体名	偏差値	評点	回答数
1位	3位	糟屋郡 新宮町	67.0	0.37	93
2位	1位	福岡市 中央区	66.6	0.37	806
3位	2位	福岡市 城南区	65.7	0.34	506
4位	—	那珂川市	65.0	0.33	123
5位	6位	福岡市 西区	64.0	0.30	868
6位	5位	福岡市 早良区	63.6	0.29	889
7位	4位	福岡市 南区	63.0	0.27	1,071
8位	14位	北九州市 戸畑区	62.7	0.27	183
9位	9位	春日市	61.9	0.25	347
10位	12位	大野城市	61.5	0.24	309

### 〈⑤イメージ〉

順位	昨年	自治体名	偏差値	評点	回答数
1位	1位	福岡市 中央区	75.9	0.85	806
2位	2位	糟屋郡 新宮町	68.5	0.57	93
3位	7位	福岡市 城南区	65.3	0.45	889
4位	4位	福岡市 早良区	64.7	0.43	1,018
5位	—	那珂川市	63.0	0.36	868
6位	5位	福岡市 西区	62.0	0.32	506
7位	13位	北九州市 戸畑区	61.9	0.32	1,071
8位	12位	春日市	61.2	0.30	309
9位	3位	福岡市 博多区	61.0	0.29	1,283
10位	10位	大野城市	60.5	0.27	213

### 〈⑥自然・観光〉

順位	昨年	自治体名	偏差値	評点	回答数
1位	—	遠賀郡 芦屋町	76.9	0.68	50
2位	1位	太宰府市	75.7	0.65	213
3位	—	福津市	71.5	0.56	102
4位	2位	糸島市	68.2	0.48	171
5位	4位	宗像市	66.6	0.45	170
6位	—	豊前市	60.4	0.31	54
7位	—	みやま市	59.3	0.29	57
8位	7位	糟屋郡 新宮町	58.5	0.27	93
9位	3位	北九州市 門司区	57.9	0.26	315
10位	—	八女市	56.8	0.24	89

### 〈⑦行政サービス〉

順位	昨年	自治体名	偏差値	評点	回答数
1位	3位	北九州市 戸畑区	69.5	0.47	183
2位	2位	福岡市 城南区	64.3	0.34	506
3位	7位	春日市	64.1	0.33	347
4位	13位	宗像市	64.0	0.33	170
5位	5位	福岡市 早良区	63.5	0.32	889
6位	6位	糟屋郡 新宮町	63.2	0.31	93
7位	1位	北九州市 八幡西区	62.7	0.30	790
8位	9位	福岡市 西区	62.6	0.30	868
9位	11位	大野城市	62.6	0.30	309
10位	8位	北九州市 八幡東区	61.9	0.28	203

### 〈⑧物価〉

順位	昨年	自治体名	偏差値	評点	回答数
1位	9位	宗像市	69.9	0.35	170
2位	—	遠賀郡 岡垣町	66.7	0.31	60
3位	2位	北九州市 戸畑区	66.5	0.31	183
4位	3位	福岡市 城南区	63.5	0.28	506
5位	5位	糟屋郡 新宮町	61.5	0.25	93
6位	8位	福岡市 西区	60.7	0.24	868
7位	—	那珂川市	60.7	0.24	123
8位	1位	北九州市 八幡西区	60.6	0.24	790
9位	4位	筑紫野市	59.0	0.22	328
10位	7位	福岡市 東区	58.7	0.22	1,283

※前年の2019年調査で回答者数が50名に満たなかったためランキング集計対象外だった場合は、前年順位を「-」と表記しています。

## 住みたい街(駅)ランキング

順位	昨年	駅名	得票数	得票率
1位	1位	博多(JR鹿児島本線)	150	3.4%
2位	2位	薬院(地下鉄七隈線)	123	2.8%
3位	3位	西新(地下鉄空港線)	101	2.3%
4位	4位	西鉄福岡(天神)(西鉄天神大牟田線)	84	1.9%
5位	5位	大濠公園(地下鉄空港線)	73	1.6%
6位	7位	大橋(西鉄天神大牟田線)	61	1.4%
7位	8位	姪浜(JR筑肥線)	58	1.3%
8位	9位	六本松(地下鉄七隈線)	55	1.2%
9位	14位	高宮(西鉄天神大牟田線)	53	1.2%
10位	6位	千早(JR鹿児島本線)	41	0.9%
〈参考〉 特にない			1,940	43.5%
今住んでいる街			725	16.2%

回答者数4,782名

- トップは昨年同様、**博多**。昨年トップ10圏外だった**高宮駅**が**9位**にランクインしています。
- 住みたい街(駅)上位のコメントを見ると、**交通利便性**や**生活利便性**に関するコメントが多く見られ、**都市中心部の人気が高くなっている**ようです。
- 住みたい街(駅)は「**特にない**」「**今住んでいる街**」と回答した比率は**59.7%**と、**現状肯定派が主流**となっています。

## よく遊びに行く街(駅)ランキング

順位	昨年	駅名	所在地	得票率
1位	2位	博多(JR鹿児島本線)	福岡市博多区	55.3%
2位	—	西鉄福岡(天神)(西鉄天神大牟田線)	福岡市中央区	26.8%
3位	1位	天神(地下鉄空港線)	福岡市中央区	25.4%
4位	3位	西新(地下鉄空港線)	福岡市早良区	5.9%
5位	4位	大橋(西鉄天神大牟田線)	福岡市南区	5.8%
6位	7位	薬院(地下鉄七隈線)	福岡市中央区	4.9%
7位	14位	中洲川端(地下鉄空港線)	福岡市博多区	4.3%
8位	6位	姪浜(JR筑肥線)	福岡市西区	3.6%
9位	5位	香椎(JR鹿児島本線)	福岡市東区	3.5%
10位	8位	六本松(地下鉄七隈線)	福岡市中央区	2.0%

回答者数4,782名

- よく遊びに行く街(駅)の上位の顔ぶれは昨年からそれほど大きな変動はありませんが、今年はフリーワード・サジェスト方式を採用したため、**「中洲川端」の順位は昨年の14位から7位に上昇しています**。
- トップ10のうち**7駅が住みたい街(駅)トップ10にランクイン**していることから、**よく遊びに行く街≒住みたい街という傾向が強い**ことがわかります。このことは、街づくりという観点では、**住みたいという人気だけではなく、実際に遊びに来てもらうという視点が重要**であることを強く示唆しています。

## 住みたい街(自治体)ランキング

順位	昨年	自治体名	得票数	得票率
1位	1位	福岡市 中央区	288	6.0%
2位	2位	福岡市 博多区	90	1.9%
3位	8位	糸島市	48	1.0%
4位	3位	福岡市 早良区	46	1.0%
5位	5位	福岡市 東区	41	0.9%
6位	4位	福岡市 南区	33	0.7%
	7位	福岡市 西区	33	0.7%
8位	6位	春日市	21	0.4%
9位	9位	福岡市 城南区	12	0.3%
	11位	大野城市	12	0.3%
〈参考〉 特にない			2,176	45.5%
今住んでいる街			1,269	26.5%

回答者数4,782名

- よく遊びに行く街(駅)同様に、住みたい街(自治体)の上位の顔ぶれも昨年からそれほど大きな変動はありません。
- トップは**昨年同様、福岡市中央区**で得票率は6.0%。昨年8位から**3位**に順位を上げた**糸島市**の得票率1.0%の**6倍程度**になっています。
- 住みたい街(自治体)は「**特にない**」「**今住んでいる街**」と回答した比率は**72.0%**と、**現状肯定派が主流**となっています。



## 住みたい街(駅・自治体)に対するフリーコメント

### 街(駅) 1位：博多

- ◆ そこまで都会ではないけど、田舎でもないしアクセスもしやすい。(女性・23歳・未婚・パート)
- ◆ 利便性が高く、町並みもきれいで子育て支援が充実している。(女性・27歳・既婚・専業主婦)
- ◆ 食べ物が美味しく、適度に街で適度に田舎がある。(女性・50歳・既婚・専業主婦)
- ◆ 何でもあって生活に便利。福岡中の移動に便利。(男性・41歳・未婚・自営・自由業)
- ◆ 公共交通機関も多く、空港へのアクセスも良い。(男性・38歳・既婚・製造・現場作業職)

### 街(駅) 2位：薬院

- ◆ 天神や博多駅へのアクセスが良く、飲食店も多く、お洒落な街。(女性・46歳・未婚・事務職)
- ◆ 交通アクセスが良く、子供の通学にも便利。(男性・45歳・既婚・管理職)
- ◆ 都心部に近いけど、ゆったりとしている。(女性・20歳・未婚・学生)
- ◆ お店が多く、人通りが多すぎない。(女性・27歳・未婚・製造・現場作業職)
- ◆ 福岡都心に近く便利。(男性・28歳・未婚・技術・研究職)

### 街(駅) 3位：西新

- ◆ ドーム球場に近く、商業施設、学校など、すべて揃っている。(女性・63歳・既婚・パート)
- ◆ 交通の便が良く適度に街であり、近隣に観光地もある。(女性・61歳・未婚・技術・研究職)
- ◆ 店の数と街の静かさが両立している。(男性・34歳・未婚・技術職)
- ◆ 綺麗で交通機関へのアクセスが良い。(男性・40歳・既婚・管理職)
- ◆ ハイソサエティな感じ。(男性・56歳・既婚・自営・自由業)

### 街(駅) 4位：西鉄福岡(天神)

- ◆ 都会だけど自然もあって便利な街。(女性・40歳・既婚・専業主婦)
- ◆ 物価が安く適度に都会で食べ物も美味しい。(男性・39歳・既婚・技術・研究職)
- ◆ 家賃が安くて働く場所が沢山ある。(女性・37歳・既婚・専業主婦)
- ◆ すべてにおいて活気がある。(男性・46歳・未婚・技術・研究職)
- ◆ 何でも揃っていて便利。(男性・49歳・既婚・自営・自由業)

### 街(駅) 5位：大濠公園

- ◆ 都会的でもあり自然も感じられる。交通機関が充実している。(女性・43歳・既婚・事務職)
- ◆ 色々な所にアクセスしやすい。公園が近くにある。(女性・27歳・既婚・パート)
- ◆ 空港線沿いで天神にも近い。(女性・23歳・未婚・学生)
- ◆ 都心に近くステータスが高い。(男性・46歳・既婚・管理職)
- ◆ 洗練されている。(男性・30歳・既婚・技術・研究職)

### 自治体 1位：福岡市中央区

- ◆ ショッピングやおしゃれな飲食店が充実していて、交通アクセスも良い。(女性・31歳・既婚・パート)
- ◆ 利便性が高く、行政サービスも充実している。(女性・32歳・既婚・専業主婦)
- ◆ 天神、博多駅等が散歩圏内にある。(女性・51歳・未婚・製造・現場作業職)
- ◆ 福岡の中心地で交通の便が良い。(男性・34歳・未婚・技術・研究職)
- ◆ 立地が良く、食べ物が美味しい。(男性・29歳・既婚・技術・研究職)
- ◆ コンパクトシティで程よい都会。(男性・22歳・未婚・学生)
- ◆ すべての面で便利が良い。(男性・83歳・既婚・無職)

## 【参考】街の住みこころ(自治体)ランキング〈九州・沖縄8県〉

- 福岡県総合トップの福岡市中央区は九州・沖縄8県内総合でも1位、③交通利便性、⑤イメージでもトップ、福岡県内の16自治体が九州・沖縄8県総合30位圏内にランクイン。

### 〈九州・沖縄8県総合ランキングTOP1-15〉

順位	県名	自治体名	偏差値	評点	回答数
1位	福岡県	福岡市 中央区	71.6	1.01	806
2位	福岡県	糟屋郡 新宮町	71.1	1.00	93
3位	福岡県	福岡市 城南区	66.9	0.89	506
4位	熊本県	菊池郡 菊陽町	66.6	0.88	78
5位	沖縄県	中頭郡 北谷町	66.1	0.87	79
6位	福岡県	福岡市 早良区	65.7	0.86	889
7位	福岡県	那珂川市	65.7	0.86	123
8位	福岡県	福岡市 西区	65.6	0.86	868
9位	福岡県	北九州市 戸畑区	65.1	0.85	183
10位	熊本県	合志市	64.9	0.84	95
11位	沖縄県	中頭郡 中城村	64.6	0.83	54
12位	沖縄県	島尻郡 南風原町	63.5	0.81	98
13位	福岡県	春日市	63.3	0.80	347
14位	福岡県	福岡市 博多区	62.7	0.79	1018
15位	福岡県	大野城市	62.5	0.78	309

### 〈九州・沖縄8県総合ランキングTOP16-30〉

順位	県名	自治体名	偏差値	評点	回答数
16位	沖縄県	豊見城市	62.3	0.78	125
17位	福岡県	福津市	62.2	0.77	102
18位	熊本県	熊本市 中央区	62.1	0.77	436
19位	福岡県	福岡市 南区	62.0	0.77	1071
20位	長崎県	西彼杵郡 時津町	61.3	0.75	60
21位	宮崎県	北諸県郡 三股町	60.9	0.74	58
22位	福岡県	福岡市 東区	60.5	0.73	1283
23位	沖縄県	南城市	60.5	0.73	107
24位	鹿児島県	始良市	60.3	0.72	116
25位	熊本県	熊本市 東区	60.0	0.72	379
26位	福岡県	筑紫野市	60.0	0.72	328
27位	福岡県	糟屋郡 粕屋町	59.8	0.71	150
28位	沖縄県	中頭郡 西原町	59.6	0.71	89
29位	福岡県	宗像市	59.1	0.69	170
30位	沖縄県	浦添市	58.9	0.69	251

### 〈①生活利便性〉

順位	県名	自治体名	偏差値	評点	回答数
1位	沖縄県	中頭郡 北谷町	75.1	0.89	79
2位	福岡県	福岡市 中央区	73.0	0.80	806
3位	熊本県	菊池郡 菊陽町	71.1	0.71	78
4位	福岡県	福岡市 博多区	67.7	0.56	1,018
5位	沖縄県	沖縄市	66.7	0.52	292
6位	福岡県	北九州市 小倉北区	66.2	0.50	585
7位	沖縄県	島尻郡 南風原町	66.0	0.49	98
8位	長崎県	西彼杵郡 時津町	65.8	0.48	60
9位	沖縄県	浦添市	65.5	0.46	251
10位	熊本県	熊本市 中央区	65.0	0.45	436

### 〈②静かさ治安〉

順位	県名	自治体名	偏差値	評点	回答数
1位	熊本県	人吉市	74.7	0.55	58
2位	佐賀県	三養基郡 基山町	71.3	0.48	56
3位	宮崎県	北諸県郡 三股町	70.3	0.46	58
4位	大分県	速見郡 日出町	67.6	0.40	64
5位	熊本県	合志市	67.3	0.40	95
6位	鹿児島県	日置市	66.4	0.38	86
7位	福岡県	小郡市	66.4	0.38	93
8位	長崎県	西彼杵郡 長与町	66.4	0.38	76
9位	佐賀県	嬉野市	66.2	0.38	51
10位	福岡県	宗像市	65.5	0.36	170

### 〈③交通利便性〉

順位	県名	自治体名	偏差値	評点	回答数
1位	福岡県	福岡市 中央区	68.4	0.54	806
2位	福岡県	北九州市 戸畑区	67.5	0.50	183
3位	福岡県	福岡市 博多区	67.2	0.49	1,018
4位	佐賀県	三養基郡 基山町	65.9	0.43	56
5位	福岡県	福岡市 城南区	65.3	0.40	506
6位	福岡県	糟屋郡 新宮町	65.2	0.40	93
7位	福岡県	福岡市 早良区	64.8	0.38	889
8位	福岡県	福岡市 西区	64.7	0.37	868
9位	福岡県	福岡市 東区	64.3	0.35	1,283
10位	福岡県	北九州市 小倉北区	64.2	0.35	585

### 〈④親しみやすさ〉

順位	県名	自治体名	偏差値	評点	回答数
1位	沖縄県	中頭郡 中城村	72.7	0.45	54
2位	福岡県	糟屋郡 新宮町	69.5	0.37	93
3位	福岡県	福岡市 中央区	69.2	0.37	806
4位	沖縄県	中頭郡 北谷町	68.9	0.36	79
5位	福岡県	福岡市 城南区	68.2	0.34	506
6位	福岡県	那珂川市	67.4	0.33	123
7位	熊本県	菊池郡 菊陽町	67.1	0.32	78
8位	福岡県	福岡市 西区	66.3	0.30	868
9位	福岡県	福岡市 早良区	65.9	0.29	889
10位	福岡県	福岡市 南区	65.2	0.27	1,071

### 〈⑤イメージ〉

順位	県名	自治体名	偏差値	評点	回答数
1位	福岡県	福岡市 中央区	79.3	0.85	806
2位	沖縄県	中頭郡 北谷町	79.0	0.84	79
3位	福岡県	糟屋郡 新宮町	71.5	0.57	93
4位	熊本県	菊池郡 菊陽町	70.9	0.55	78
5位	福岡県	福岡市 早良区	68.2	0.45	889
6位	福岡県	福岡市 博多区	67.5	0.43	1,018
7位	熊本県	熊本市 中央区	66.6	0.39	436
8位	沖縄県	中頭郡 中城村	66.3	0.38	54
9位	福岡県	福岡市 西区	65.7	0.36	868
10位	福岡県	福岡市 城南区	64.7	0.32	506

### 〈⑥自然・観光〉

順位	県名	自治体名	偏差値	評点	回答数
1位	沖縄県	石垣市	84.1	1.07	86
2位	沖縄県	宮古島市	71.1	0.74	81
3位	鹿児島県	奄美市	70.5	0.72	64
4位	宮崎県	日南市	69.8	0.71	74
5位	福岡県	遠賀郡 芦屋町	68.6	0.68	50
6位	福岡県	太宰府市	67.5	0.65	213
7位	大分県	豊後高田市	67.4	0.65	51
8位	熊本県	人吉市	66.8	0.63	58
9位	沖縄県	中頭郡 北谷町	65.7	0.60	79
10位	宮崎県	日向市	64.9	0.58	92

### 〈⑦行政サービス〉

順位	県名	自治体名	偏差値	評点	回答数
1位	福岡県	北九州市 戸畑区	71.5	0.47	183
2位	熊本県	菊池郡 菊陽町	71.5	0.47	78
3位	熊本県	合志市	69.7	0.43	95
4位	沖縄県	島尻郡 南風原町	66.6	0.34	98
5位	福岡県	福岡市 城南区	66.5	0.34	506
6位	福岡県	春日市	66.4	0.33	347
7位	福岡県	宗像市	66.3	0.33	170
8位	宮崎県	北諸県郡 三股町	65.9	0.32	58
9位	福岡県	福岡市 早良区	65.8	0.32	889
10位	福岡県	糟屋郡 新宮町	65.5	0.31	93

### 〈⑧物価〉

順位	県名	自治体名	偏差値	評点	回答数
1位	宮崎県	北諸県郡 三股町	74.4	0.54	58
2位	熊本県	菊池郡 菊陽町	72.8	0.50	78
3位	福岡県	宗像市	66.0	0.35	170
4位	熊本県	合志市	65.2	0.33	95
5位	福岡県	遠賀郡 岡垣町	64.3	0.31	60
6位	大分県	速見郡 日出町	64.3	0.31	64
7位	福岡県	北九州市 戸畑区	64.3	0.31	183
8位	福岡県	福岡市 城南区	62.7	0.28	506
9位	大分県	杵築市	62.6	0.28	57
10位	佐賀県	三養基郡 基山町	62.5	0.27	56

- 偏差値70以上を背景黄、60以上を背景グレー。評点が同じで偏差値が異なるのは、評点の小数点3桁以下が異なる場合です。
- 回答者数 33, 147名。自治体は回答者数50名以上の自治体をランキング対象として集計。